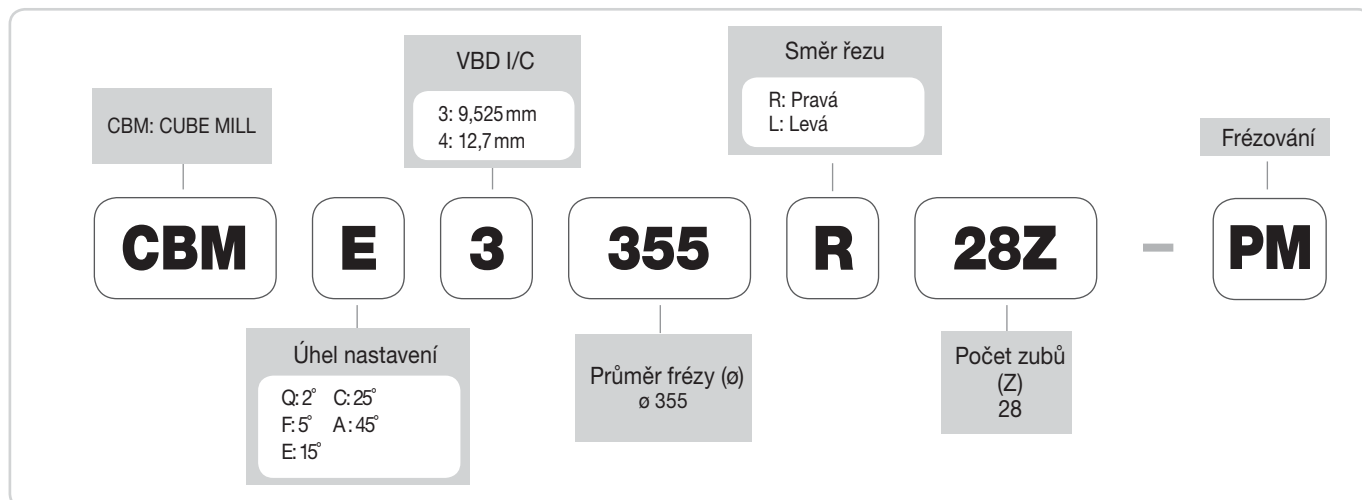
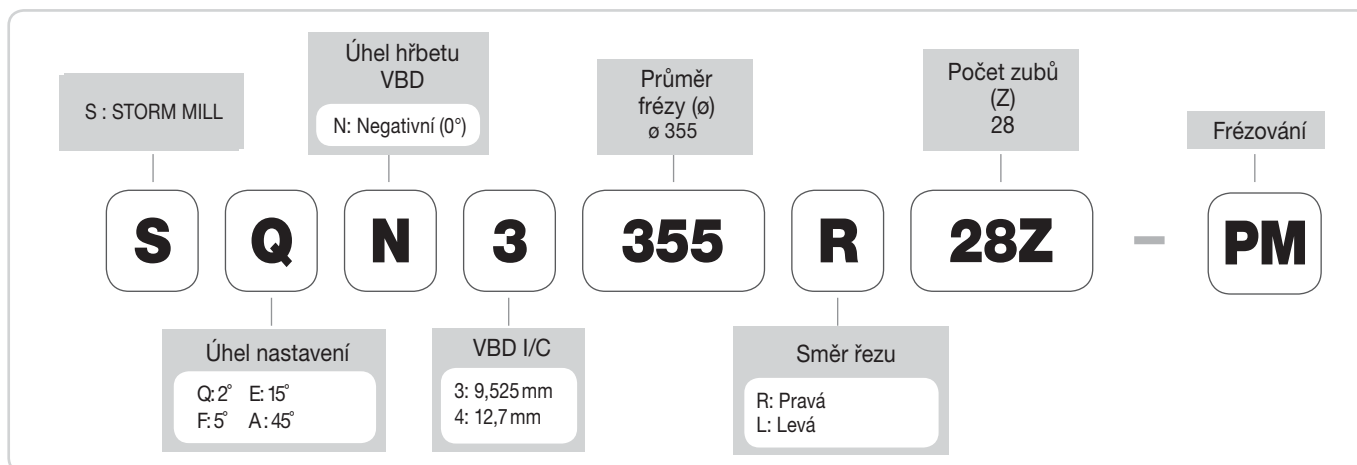


Couple Mill

● Systém značení CUBE-COUPLE



● Systém značení STORM-COUPLE



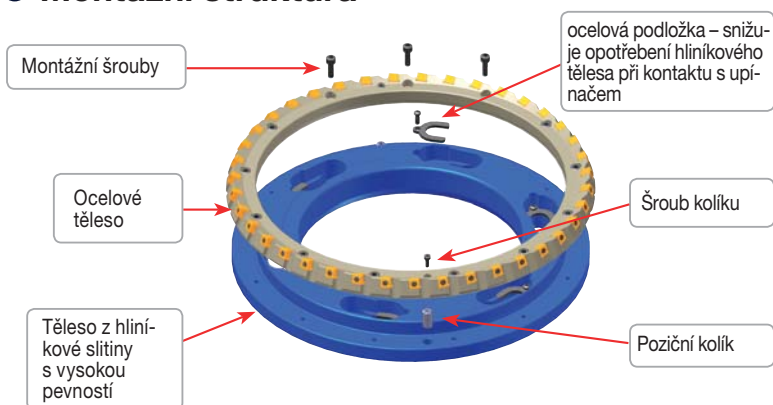
● Vlastnosti CUBE-COUPLE

- ▶ Ideální kombinace hliníkového tělesa s rychloposuvovou frézou na litinu.
- ▶ Snadná manipulace a díky snížení hmotnosti o cca 50% v porovnání s ocelovým tělesem.
- ▶ Použití pro různé druhy frézování.

● Těleso frézy

		Rychlovýměnný
Průměr (ø)	Metrické	ø 355–450 mm
	Palce	14 1/4–18 palců

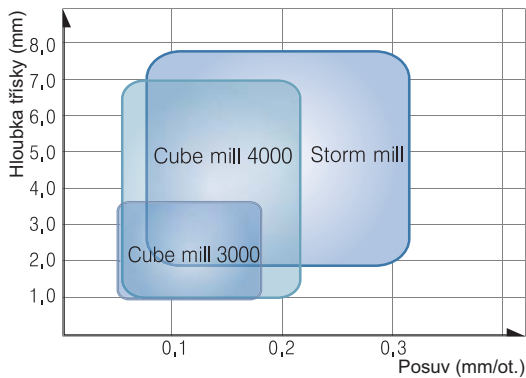
● Montážní struktura



● Náhradní díly

	Šroub	Klíč	Montážní šroub	Šroub kolíku	Poziční kolík
CUBE-COUPLE 3000	FTGA0417CBM	TW15-100	BHA0616	MHBO410	PN1019-DRV
4000	ETGA0520CBM	TW20-100	BHA0620		
STORM-COUPLE 3000	FTNA0513	-	-	-	-

● Aplikační pole



● Doporučené řezné podmínky

CUBE MILL		Šedá litina		Tvárná litina	
		vc (m/min)	fz (mm/t)	vc (m/min)	fz (mm/t)
PVD	PC6510	150-300	0,08-0,18	100-200	0,08-0,18
	PC215K	120-210	0,05-0,18	80-150	0,05-0,18
Nepovlakované	G10	90-120	0,05-0,18	60-130	0,05-0,18

● •Dodávané upínací trny a adaptéry

Označení		•Dodávané upínací trny a adaptéry		
		Upínací trny	Upínací trny	Adaptér
CBMQ	3080R/L -00Z	BT□□-FMA25.4-□□	NT*□□(M/U)-FMA25.4-25	
(CBMF)	3100R/L -00Z	BT□□-FMA31.75-□□	NT*□□(M/U)-FMA31.75-□□	
(CBME)	3125R/L -00Z	BT□□-FMA38.1-□□	NT*□□(M/U)-FMA38.1-□□	
(CBMC)	3160R/L -00Z	BT□□-FMA50.8-□□	NT*□□(M/U)-FMA50.8-□□	
(CBMA)	3200R/L -00Z	BT□□-FMA47.625-□□	NT*□□(M/U)-FMA47.625-25. KCP-8***	
	3250R/L -00Z	BT□□-FMA47.625-□□	KNT*□□(M/U)-FMA47.625-25. KCP-8***	
	3315R/L -00Z		KCP-8***(středící kolík)	
	3200R/L2 -00Z			APR200
	3250R/L2 -00Z			APR250
	3315R/L2 -00Z			APR315
	3355R/L2 -00Z			APR355
	3400R/L2 -00Z			APR400
	3450R/L2 -00Z			APR450
SQN	3080R/L -00Z	BT□□-FMA25.4-□□	NT*□□(M/U)-FMA25.4-25	
(SFN)	3100R/L -00Z	BT□□-FMA31.75-□□	NT*□□(M/U)-FMA31.75-□□	
(SEN)	3125R/L -00Z	BT□□-FMA38.1-□□	NT*□□(M/U)-FMA38.1-□□	
(SAN)	3160R/L -00Z	BT□□-FMA50.8-□□	NT*□□(M/U)-FMA50.8-□□	
	3200R/L -00Z	BT□□-FMA47.625-□□	NT*□□(M/U)-FMA47.625-25. KCP-8	
	3250R/L -00Z	BT□□-FMA47.625-□□	NT*□□(M/U)-FMA47.625-25. KCP-8	
	3315R/L -00Z		KCP-8	
	3200R/L2 -00Z			APR200
	3250R/L2 -00Z			APR250
	3315R/L2 -00Z			APR315
	3355R/L2 -00Z			APR355
	3400R/L2 -00Z			APR400
	3450R/L2 -00Z			APR450

*□□-velikost NT / ** □□-velikost BT